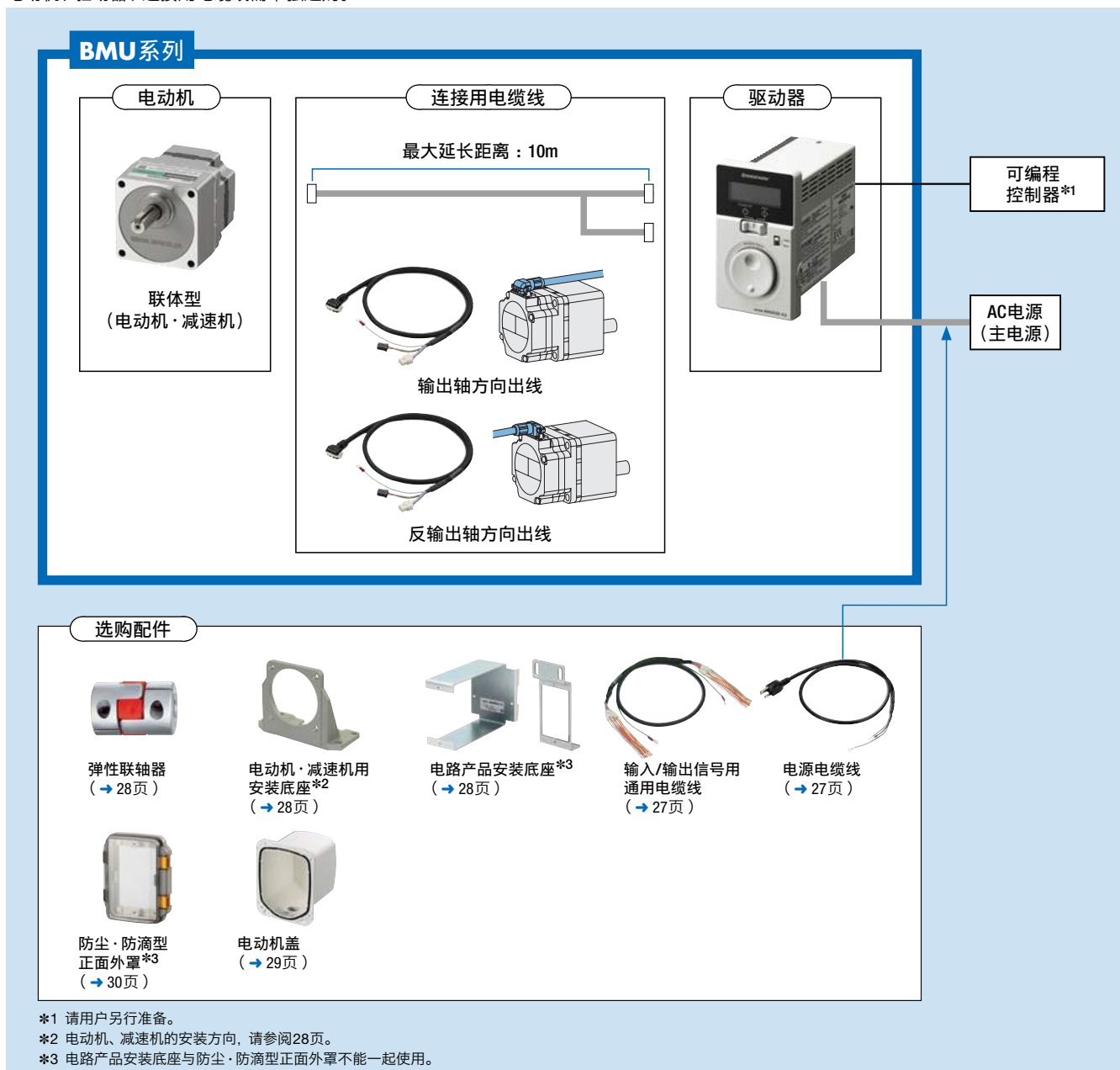


## 系统构成

电动机、驱动器、连接用电缆线需单独选购。

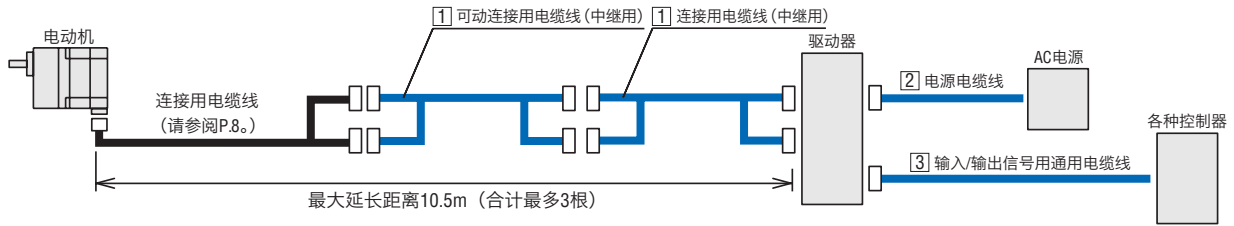


BMU系列			选购配件		
联体型·平行轴	驱动器	连接用电缆线 (3m)	电动机·减速机用安装底座	弹性联轴器	电路产品安装底座
<b>BLM230HP-10S</b>	<b>BMUD30-A2</b>	<b>CC030HBLF</b>	<b>SOL2M4F</b>	<b>MCL301010</b>	<b>MAFP05V</b>

●上述系统构成仅为一个示例，也可依需要设计其他各种组合。

# 选购配件 (另售)

## ● 电缆线的系统构成



### 1 连接用电缆线 (中继用)、可动连接用电缆线 (中继用)

将连接用电缆线 (中继用)/可动连接用电缆线 (中继用) 串接起来延长时, 电缆线全长不能超过10.5m (最多3根)。

#### ● 种类

##### ◇ 连接用电缆线

品名	长度L (m)
CC01BL2	1
CC02BL2	2
CC03BL2	3
CC05BL2	5
CC07BL2	7
CC10BL2	10



##### ◇ 可动连接用电缆线

品名	长度L (m)
CC01BL2R	1
CC02BL2R	2
CC03BL2R	3
CC05BL2R	5
CC07BL2R	7
CC10BL2R	10



### 2 电源电缆线

是连接驱动器和AC电源的电缆线。备有带电源插头和不带插头的产品可供选择。



### 3 输入/输出信号用通用电缆线

是连接驱动器和可编程控制器的电缆线。



#### ● 种类

品名	种类	电源电压	长度L (m)
CC01AC03P	带插头	单相100-120 V	1
CC02AC03P			2
CC03AC03P			3
CC01AC03N	不带插头	单相100-120 V	1
CC02AC03N			2
CC03AC03N			3
CC01AC04N		三相200-240 V	1
CC02AC04N			2
CC03AC04N			3

#### ● 种类

品名	长度L (m)	导线芯数	外径D (mm)	AWG
CC06D005B-1	0.5	6	φ5.4	24
CC06D010B-1	1			
CC06D015B-1	1.5			
CC06D020B-1	2	10	φ6.7	
CC10D005B-1	0.5			
CC10D010B-1	1			
CC10D015B-1	1.5			
CC10D020B-1	2			

## 弹性联轴器

为连接电动机、减速机轴与被动侧的夹钳型联轴器。

备有联体型、圆轴型使用的联轴器供选择。

●联轴器也可用于圆轴型产品。请选用与电动机轴相同内径尺寸的联轴器。



### 种类

品名
<b>MCL30型</b>
<b>MCL40型</b>
<b>MCL55型</b>
<b>MCL65型</b>

适用产品(电动机)
<b>BLM230</b> 联体型
<b>BLM460</b> 联体型
<b>BLM5120</b> 联体型
<b>BLM6200</b> 联体型
<b>BLM6400</b> 联体型

## 电动机·减速机用安装底座

便于安装及固定电动机、减速机的专用安装底座。



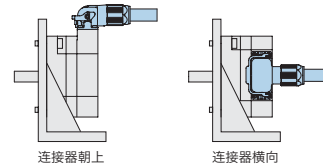
### 种类

品名
<b>SOL2M4F</b>
<b>SOL4M6F</b>
<b>SOL5M8F</b>
<b>SOL6M8F</b>

适用产品(电动机)
<b>BLM230</b>
<b>BLM260</b> (圆轴型)
<b>BLM460</b> (联体型)
<b>BLM5120</b>
<b>BLM5200、BLM5400</b> (圆轴型)
<b>BLM6200、BLM6400</b> (联体型)

#### 请注意

固定安装底座和电动机时，相对安装面，请确保电动机用连接器朝上或横向安装。相对安装表，若朝下安装，会与安装底座及安装面产生干扰，不推荐这种方式。



## 电路产品安装底座

备有便于安装驱动器的安装底座。

安装底座的种类根据用途分为DIN导轨安装用、挂壁安装用及传送带导轨安装用。

### 种类

材质：SPCC 表面处理：三价铬

品名	用途
<b>MADP05-15</b>	DIN导轨安装用
<b>MAFP04-15</b>	挂壁安装用
<b>MAFP05V</b>	传送带导轨安装用
<b>MAFP05H</b>	挂壁安装用
<b>MADP05-12B</b>	DIN导轨安装用
<b>MAFP04-12B</b>	挂壁安装用

适用产品(驱动器)
<b>BMUD30</b>
<b>BMUD60</b>
<b>BMUD120</b>
<b>BMUD200</b>
<b>BMUD400</b>

#### 请注意

●电路产品安装底座与防尘·防滴型正面外罩(→30页)不能一起使用。



**MADP05-15** (使用范例)



**MADP05-12B** (使用范例)



**MAFP04-15** (使用范例)



**MAFP05V** (使用范例)



**MAFP05H** (使用范例)

## 电动机盖

保护电动机的盖子。对应保护等级IP66规格，在溅水及多灰尘的环境下也可使用。

### 种类

#### 电动机盖

品名
<b>PCM5</b>
<b>PCM5-C</b>

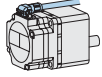

#### 更换用垫圈

请按每年一次的基准更换垫圈。



品名	套件内容
<b>PCMP5</b>	每套2根

### 适用产品

输出功率	电动机	电缆线引出方向
30W、60W、120W	平行轴联体型*	输出轴方向出线 
	圆轴型	反输出轴方向出线 

\*平行轴联体型不能用于反输出轴方向出线。



带盲盖  
**PCM5**



带电缆固定头  
**PCM5-C**

## ■ 防尘·防滴型 正面外罩

保护驱动器正面面板表面的盖子。

保护等级IP64规格。

也可用于防止正面面板误操作。

### ● 种类

品名	适用产品(驱动器)
<b>PCF12</b>	<b>BMUD30</b> <b>BMUD60</b> <b>BMUD120</b>

#### 请注意

● 不能将防尘、防滴型正面外罩与电路产品安装底座 (→ 28页) 一起使用。

